

Nesawis

2024

冬号

Vol.13

特集

野菜作りは
土づくりから



表紙紹介
 ページ 02 わたしの手から
 田之上製茶
 田之上尚満さん

特集
 04 野菜作りは
 土づくりから

06 事業紹介

10 NOSAI Farmers
 溝口貴也さん
 武田裕史さん

12 診療所だより
 踏込消毒槽を
 設置していますか?

13 YOKATOKO
 /かごしまキッズ

14 NOSAIから
 お知らせ

16 旬菜レシピ
 ホウレンソウと
 シーフードのミルク煮

表紙紹介
わたしの手から

求められる茶を 作り続ける

たのうえ なおみつ
 田之上 尚満さん(45)
 曾於市末吉町
 茶9畝、白ネギ40畝、
 ショウガ40畝、高菜25畝

「二つ二つの仕事に目的を持ってき
 ちんとこなす。その積み重ねが成果
 として表れます」と話す、田之上尚満
 さん(45)。曾於市末吉町の田之上
 製茶で、茶の生産から加工、販売ま
 でを手がけている。
 農業高校を卒業後に、静岡県にあ
 る国立の研究機関、野菜茶業試験場
 (現・野菜茶業研究所)で2年間の
 茶業研修を経て、2000年に実家

で就農した。もともと家業を継ぐ気
 はなかったが、茶が当たり前にある
 環境下で次第に将来の就農を強く
 意識。「両親の背中を見て力になり
 たいと思った」と話す。
有機栽培への取り組み
 田之上製茶では有機栽培への転換を
 進めている。油かすや魚粉などを配合
 し熟成させた独自の肥料の使用や、



(左上)「需要が多様化する中で、バランスよく対応していくことが大切」と田之上さん
 (左下)茶畑の隣で白ネギも栽培する。農地は休耕地を譲り受けたもの

(右上)茶葉の裏を丁寧に観察して病害虫の発生を確認する
 (右下)パッケージデザインのほとんどを、妻の茜さんが手がけている

薬剤に頼らない病害虫の防除など有機
 的な管理に取り組む。有機栽培を進め
 る背景には、緑茶ドリンクの台頭や、
 リーフ茶離れによる市場価格の低迷が
 ある。「燃料費などの製造コストの高騰
 も重なり、茶をとりまく環境は厳し
 い。市場への出荷だけでなく、契約栽
 培や海外向けなど多方面への販路を
 確保し、茶に付加価値を与え魅力を伝
 えるなど広い視野を持って対応してい
 かなければならない」と先を見据える。

ともある田之上さん。茶業研修生時代
 には、静岡や三重、京都といった茶産
 地の生産者ともつながりを持つことが
 できた。「紅茶の製造を始めるときに
 は、大分から友人が駆けつけて指導し
 てくれました。県内外にたくさんの方
 仲間が増え、気軽に頼ることができ
 ています。人に恵まれていますよ」と
 ほほ笑む。
 今後について「先代が引き継いで
 きた地域の農地を守っていくことが
 自分たちの責任。これからは、消費
 者に喜んでもらえるお茶を作り続け
 ていきたい」と意気込む。

「茶園の見回りに、ひと晩で200キロ
 走ることもあります」。5月の一番
 茶の時期は、凍霜害への対策や茶樹
 の被覆、収穫や荒茶への加工と一年
 で最も多忙な日々を送る。
 そんな中、一番茶を蒸して理想の
 手触りになった時が、報われたと感じ
 る瞬間だという。「その年の気候や
 環境によって味や香りが変わってきま
 す。さまざまな過程を積み重ねて、
 自分たちが思うかたちになった時に、
 苦しい一年間を乗り越えられたうれし
 さがこみあげてきます」と話す。



つながりが支え
 県茶業青年の会で会長を務めたこ

田之上製茶

曾於市末吉町で日本茶の生産から販売まで行う。
 三代目の田之上さんの手によって作られた品質の
 高い茶は、英国の食品コンテスト「Great Taste」に
 入選するなど海外からの評価も高い。

TEL:0986-36-7080
 Instagram:@tanoue_seicha
 ホームページ:https://tanouseicha.official.ec/

愛読者プレゼント
 詳しくはP16へ
 深蒸し茶セット(10名様)

理想の土をつくるために！

おいしい野菜作りは畑の土づくりから始まります。上手に土づくりを行い、良い土壌で家庭菜園を楽しみましょう！

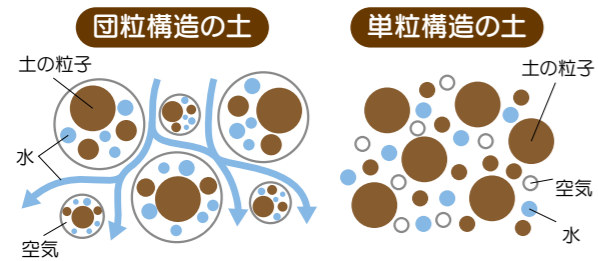
特集 家庭菜園を始めよう

野菜作りは土づくりから

監修：臨床検査研修センター 古江 広治 専門員

団粒構造の土を目指そう

野菜にとって理想的な土は、「水はけがよく保水性がある」という、一見矛盾した要素を兼ね備えている土。これを可能にするのが「団粒構造」です。土の粒子の適度な隙間が水や空気の通り道となります。

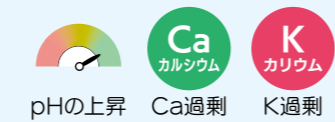


団粒化を促すために欠かせないのが堆肥や腐葉土。程よく投入することで、微生物の働きが活発になり土がふかふかに！

石灰や堆肥は適量を

石灰や堆肥は、たくさんあげればあげるほど良いというものではありません。自己判断に頼らず、適量を守るようにしましょう。

■石灰や堆肥を過剰に入れすぎると…



鉄、銅、亜鉛、マグネシウムなどの成分が欠乏

面積の小さい家庭菜園では、石灰や堆肥を入れすぎる傾向にあります。土壌の酸度や栄養バランスが崩れ、病害が発生する原因となります。



庭先で家庭菜園を始めたいけれど、土づくりについてはよく分からない、という方も多いのではないのでしょうか。

本格的な冬を迎え、畑が空きはじめるこの時期は土づくりのチャンスです。今こそ作物が喜ぶ理想の土について考えましょう。

どしどし土づくりが大切なのだろうか？

土づくりとは、豊かな収穫を得るために土の状態を整え、土壌の能力、いわゆる「地力」を保全・向上させることです。土の生産力は、栽培を重ねるごとに消耗していきます。生産の安定化や品質の向上を実現するために、作物に適した土壌に改良することが大切です。

地力向上がもたらすもの

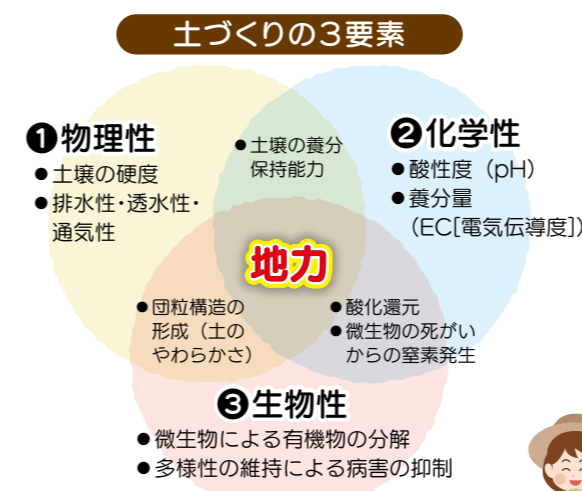
土づくりの過程は、自然環境の保全にも深く関わっています。土壌の構造を改善し栄養バランスを整えることは、土壌中の微生物の活動を促し、植物の成長を支える豊かな生態系を作ることにつながります。

また、土壌診断による適正な施肥や、堆肥を活用した土づくりは、環境負荷の低減につながる取り組みのひとつです。土そのものの力を最大限に発揮することは、豊かな収穫を得るためだけでなく、環境にやさしい持続可能な農業を行う上で重要な役割を果たします。

土づくりを求めらる3要素

土づくりには、①物理性、②化学性、③生物性という三つの要素に着目して取り組む必要があります。

どれか一つでも欠けてしまうと健康な土壌とは言えず、化学肥料の多用や病害の発生などが懸念されます。土の状態を知り、適切な対策を講じることが、健康な作物を育てるための第一歩となるのです。



土壌酸度を調整しよう

日本は雨が多いため、土中のミネラル分が流されて土が酸性に傾きがちです。そこで、アルカリ分の多い石灰資材を土に混ぜて、適正な土壌酸度になるように調整します。野菜によって適正な酸度は異なるので注意しましょう。

野菜ごとの好適土壌酸度

中性	pH6.5 ~ 7.0 (微酸性~中性) エンドウ、ホウレンソウ など
pH	pH6.0 ~ 6.5 (弱酸性) トマト、ナス、ピーマン、ハクサイ、ネギ など
酸性	pH5.5 ~ 6.5 (中酸性~弱酸性) イチゴ、キャベツ、コマツナ、タマネギ など
	pH5.5 ~ 6.0 (中酸性) サツマイモ、ショウガ、ジャガイモ、ニンニク など

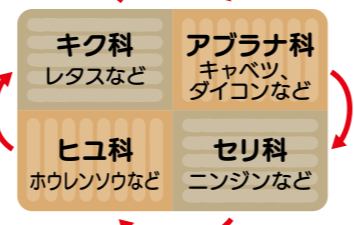
出典：「農業技術大系」土壌施肥編(農文協) 安田典夫「土壌pH(診断の基本)」

雑草を見れば畑の状態が分かります。オオバコやスミレ、ヨモギなどが生えていれば酸性土壌の可能性が！

計画的な輪作で連作障害を回避

同じ科の野菜を同じ場所で繰り返し栽培すると、土壌中の成分バランスが偏り、病気や生育不良になりやすくなります。この「連作障害」を防ぐには、次作以降は異なる科の野菜を栽培する「輪作」が基本です。

プランターなどで栽培する場合も同様に、複数のプランターでローテーションを！



土づくりは計画的に

土の状態にもよりますが、一般的に土を中和させるのに1カ月程度、堆肥を入れて有機分解するのに2週間程度必要とされています。種や苗を植えるタイミングの約2カ月前から土づくりを開始しましょう。

大切な住まいと家財を守る「建物共済」

住まいを取り巻く災害への備え、万全ですか？

NOSAIの建物共済(火災共済・総合共済)では、住宅や家財の火災、落雷等の多くの損害に幅広く補償が受けられます。万が一の事態に備え、加入をご検討ください。

ポイント 01

短期補償型

契約期間は1年間。年に1回、定期的に補償を見直すことができます。

ポイント 02

火災共済は落雷も補償対象

火災共済は「火災」だけでなく「落雷」や「給排水設備の事故による水漏れ(老朽化・腐食を除く)」等も補償の対象となります。



ポイント 03

自然災害には総合共済

火災共済の補償に加えて、「地震」や「台風」などの自然災害にも備える総合共済も選べます。

ポイント 04

各種費用共済金

火災等の事故で残存物の片付け費用が発生する場合に残存物取片付け費用共済金、全焼となった場合に特別費用共済金などをお支払いします。(該当する費用)

ポイント 05

各種特約

臨時費用担保特約や小損害実損てん補特約をプラスして補償を充実することができます。

臨時費用担保特約をつけてさらなる安心を！

損害共済金と各種共済金に加え、臨時の費用として臨時費用共済金を追加でお支払いします。また、火災などの事故で契約者等が200日以内に死亡または後遺障害を被った場合にも、加入額の30%(1人200万円限度)が支払われます。

補償内容例

臨時費用共済金給付割合20%

1,000万円の加入で全焼した場合

※他の保険契約等の支払いにより減額となる場合があります

臨時費用担保特約をつけることでさらに共済金を受け取ることができます



損害共済金

1,000万円

+

各種共済金

取片付け費用

100万円

(実費または損害共済金の10%限度)

失火見舞共済金

50万円×被災世帯分

(共済金額の20%限度)

特別費用

100万円

(共済金額の10%・200万円限度)

損害防止費用

実費を限度として

損害防止・軽減に要した費用

臨時費用共済金

共済金にプラスして受け取ることができます(地震等は除く)

200万円

(損害共済金の20%・250万円限度)

死亡・後遺障害共済金

加入者などが死亡または後遺障害になったときに受け取ることができます

該当のとき

(加入金額の30%・1人200万円限度)

詳しくは、最寄りのNOSAIへお問い合わせください

火災を起こさないうために

住宅などの財産だけでなく命をも奪う恐ろしい火災。住宅火災の発生や逃げ遅れを防ぐために、日頃から取り組むべきポイントを考えましょう。



火災の原因はこんなところに…

あなたの家は大丈夫ですか？

火災を防ぐためのポイント

たき火(枯れ草の焼却等)

・空気が乾燥している日や風が強い日は、火を扱うのを控える。
 ※廃棄物の野外焼却は、原則として法律で禁止されています。

コンロ

・調理中は火のそばから離れない。(天ぷら油は加熱を続けると自然発火します)
 ・揚げ物調理時の油量は取扱説明書に従う。

ストーブ

・カーテンや衣類など燃えやすいものの近くで使用しない。
 ・火をつけたまま給油しない。

コンセント

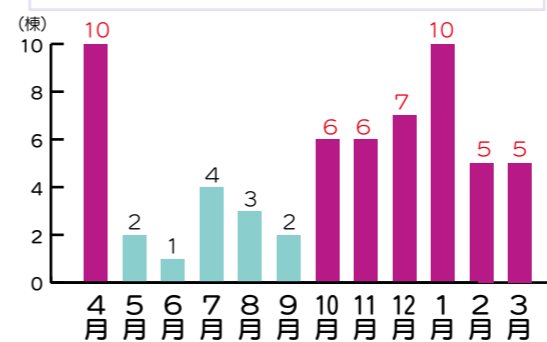
・コードをまとめたり、たこ足配線をしないう。
 ・ほこりを清掃し、不要なプラグは抜く。

秋冬から春先は

火災が発生しやすい時期！

空気が乾燥すると、少しの火の気で大きな火災につながる可能性があります。暖房機器を使用する際には、火気の取り扱いに注意が必要です。建物共済に加入することで、建物や家財への被害に備えることができます。災難にあっても早く生活を再建できるよう、事前の備えは必須です。

建物共済加入者の火災による事故棟数(令和3年～令和5年の県合計)



秋冬から春にかけて火災による事故が多発！



白色申告の方も、令和7年から青色申告を始めると
令和8年契約の収入保険に加入できます！
スケジュール表で、必要な手続きを確認しましょう

令和8年契約 収入保険の加入・支払スケジュール(個人の場合)	
令和7年	<p>2月 青色申告の手続き 令和7年3月15日までに 「青色申告承認申請書」を税務署へ提出</p> <p>10月 加入申請 ▶加入申請期限 令和7年12月末日</p> <p>11月 収入保険に必要な手続き ☑「青色申告承認申請書」控への提出 ☑令和8年の営農計画を作成・提出</p> <p>12月 保険期間 ▶保険料等の納付期限 (一括払い) 令和7年12月末日 (分割払い) 令和8年8月末日</p> <p>1月 青色申告の手続き 令和8年3月15日までに確定申告</p> <p>2月 保険金等請求 ▶保険金等の請求・お支払い 令和8年3月～6月頃</p>
令和8年	<p>1月 収入保険に必要な手続き ☑令和7年青色申告決算書の提出 ☑必要に応じた連絡</p> <p>12月 収入保険に必要な手続き ・営農計画変更の連絡 ・事故発生時の連絡 →【つなぎ融資】の手続きへ お早めにご連絡ください！</p>
令和9年	<p>1月 収入保険に必要な手続き 令和9年3月15日までに確定申告</p> <p>2月 保険金等請求 ▶保険金等の請求・お支払い 令和9年3月～6月頃</p> <p>3月 収入保険に必要な手続き 令和9年3月15日までに確定申告</p> <p>4月 収入保険に必要な手続き 令和9年3月～6月頃</p> <p>5月 収入保険に必要な手続き 令和9年3月～6月頃</p> <p>6月 収入保険に必要な手続き 令和9年3月～6月頃</p>

青色申告を始めたら収入保険で万全の備えを

農業経営の発展を図るためには、自らの経営を把握し客観的に見極め、あらゆるリスクに備えることが重要です。青色申告を始め、収入保険へ加入しましょう。

青色申告の承認を受け
るためには、青色申告を
始める年の3月15日まで
に、「青色申告承認申請
書」を所轄の税務署へ提出
する必要があります。令
和7年分の確定申告から
青色申告を始める場合は、
令和7年3月15日までに
申請しましょう。

また、青色申告を始める
年に収入保険の加入申請を
する場合は、加入資格の確
認資料として、税務署に提
出した「青色申告承認申請
書」の控え※をご提出いた
だきます。

※税務署では、令和7年
1月より書類の控えへの
收受日付印の押なつが廃止
されます。ご自身で控えの
作成、提出年月日の記録を
お願いします。



よくあるご質問


Q 青色申告にはどんなメリットがある？

A 例えば、

- ・最高65万円(簡易な方式では10万円)の特別控除がある
- ・家族従業員の給与額を必要経費に算入できる
- ・損失額の繰越し及び繰戻しができる

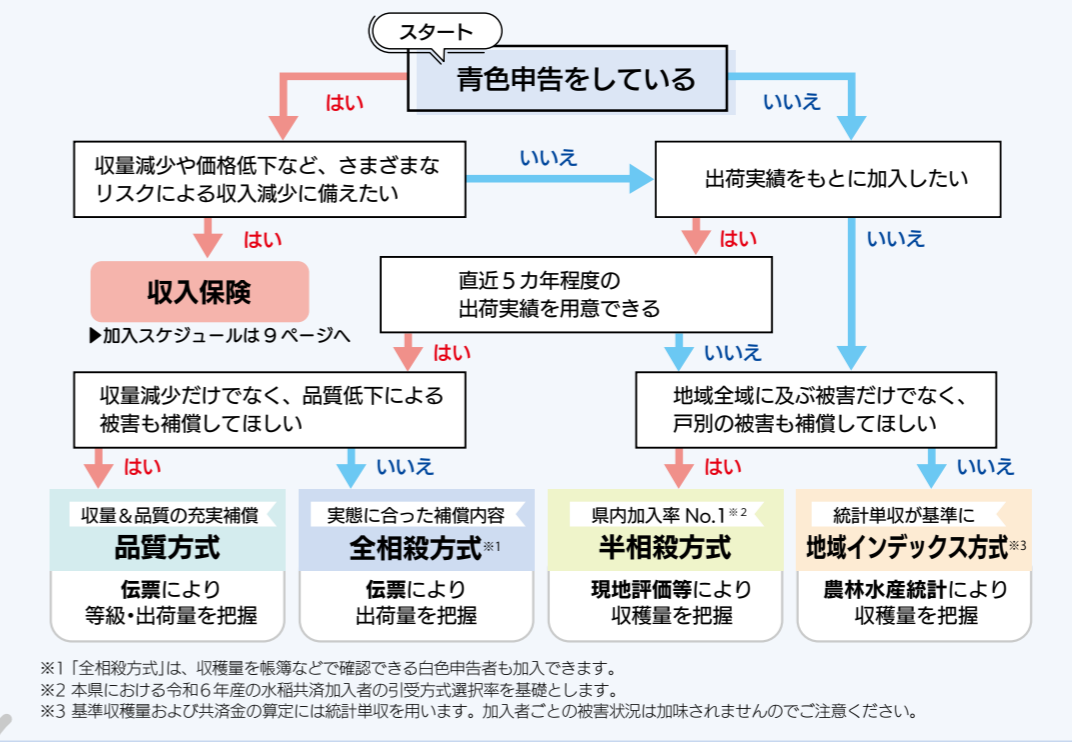
などのメリットがあります。これらの特典を最大限、活用していくことが大切です。

補償の対象となる災害は？



上記災害のほか、冷害、病害、虫害、ひょう害、火災、地震、噴火、地すべり、その他気象上の原因による災害
ただし、加入者が通常すべき管理その他損害防止の義務を怠ったときは、共済金の減額または支払対象外となる場合があります。

お助けフローチャート ~あなたにぴったりの加入方式を選ぼう！~



※1「全相殺方式」は、収穫量を帳簿などで確認できる白色申告者も加入できます。
※2 本県における令和6年産の水稲共済加入者の引受方式選択率を基礎とします。
※3 基準収穫量および共済金の算定には統計単収を用います。加入者ごとの被害状況は加味されませんのでご注意ください。

一部のほ場が大きな被害を受けてしまわないか心配 という方には...

ほ場ごとの被害も補償する 特例・特約 で安心をプラス！

すべての加入方式に標準付加


一筆全損特例

全損被害と認められたほ場に対し、基準
収穫量の7割(最高補償割合選択時)の
共済金をお支払いします。

わずかな掛金負担で補償拡充

一筆半損特約

50%以上の減収と認められたほ場
に対し、基準収穫量の2割(最高補償割
合選択時)の共済金をお支払いします。



経営に合う加入方式を選びましょう

令和7年産を対象とした水稲共済の加入申込期間が始まります。経営内容に合う加入方式を選択し、予期せぬ災害に備えましょう。加入申し込みの受付期間は県内の地区ごとに異なりますので、最寄りのNOSAIにお問い合わせください。

重要

掛金納入期限

早期水稲
令和7年6月末日

普通期水稲
令和7年7月末日

お願い

継続加入される方へ

加入者の皆さまには、管轄の支所より、郵送等で「加入申込書(兼変更届出書)」をお届けします。

内容をご確認のうえ、期限内にご提出くださいますようお願いいたします。




誘引作業に取り組む武田さん

肝付町新富

武田 裕史 さん (46)

[経営内容] ピーマン24畝



課題克服し前進

「工夫しながらピーマン栽培に取り組んでいます」と話す、肝付町新富の武田裕史さん(46)。2名の従業員とピーマン24畝の栽培に取り組んでいる。

兵庫県出身の武田さんは、学生時代を鹿児島県で過ごした後に、群馬県で就職した。しばらくして、肝付町で

新規就農者を募集していることを知り「大産地の鹿児島で、自らの手でピーマンを育ててみたい」とインターン就農を決意。4年間の研修を経て、2008年に就農した。

経営改善に着手

就農当初、病気が発生して思うように収量が上がりず、

増収へ意欲

「農業は大変な仕事ですが、家族に支えられながらできています。少しでも収量を上げて、より安全で、おいしいピーマンを作れるよう、これからも努力していきたいです」と意欲を見せる。

苦しい時期があったという。どうにか立て直したい一心で、対策を一つずつ勉強し、観察を徹底するなど作業を見直すことで課題を克服した。「その時の悔しさをバネに、今も取り組むことができている」と笑う。

近年は農薬や動力光熱費などが値上がりしている。経営改善に取り組み、特に、農薬の使用量を少しでも抑えるため、害虫を捕食する天敵「スワルスキーカブリダニ」などを活用。農薬散布や防除にかかる手間を削減している。


「駆除が難しい害虫も天敵で駆除できます」と話す。

ノーサイ

ファーマーズ

NOSAI Farmers

県内で活躍する農家さんをご紹介します！



屋久島町

溝口 貴也さん(52)

[経営内容] パッションフルーツ9畝、ジャガイモ1畝、他1.6畝



「屋久島は雨が多いので、しっかり管理していきたい」と溝口さん

安定生産へ向け模索

「自分が育てたパッションフルーツを食べたお客さんから、『おいしい』と言ってもらえることがうれしい」と話す、溝口貴也さん(52)。

屋久島町でパッションフルーツ9畝やジャガイモ1畝、スナップエンドウ15畝などを栽培している。

就農する前は、JAの営

農指導員として働いていた溝口さん。2009年に父が離農することをきっかけに就農を決意した。「職業柄、農業の知識はありました。ただ、農家に指導することと、実際に農業を営むことでは勝手が全く違い、戸惑いました」と当時を振り返る。

収穫時期を分散 手探りで挑戦

以前は収穫のピークが冬場に集中し、繁忙期は休みなく作業に追われるという課題もあった。少しでも作業時期を分散しようと、夏場に収穫できるパッションフルーツを21年から栽培している。

今作は、春先の雨の多さに悩まされたという。「土や水の管理次第で果実の付き方が変わってきます。収量を増やし、よりおいしく作るにはどうすればよいか、日々模索しています」と話す。

地元での販売に力注ぐ

今後について「栽培方法などを勉強し、品質の良いパッションフルーツ作りに励んでいきたいです。また、雇用を増やして地元販売にも力を入れていきたい」と意気込む。

ここがよか!NOSAI

収入保険&園芸施設共済

経営継続の一助に

収入保険に加入して良かったことは？

令和6年3月に骨折をして、収穫が思うようにできませんでした。収入が大きく下がりが困っていたところ、つなぎ融資を受けることができ、非常に助かりました。

加入を悩んでいる方へ

近年の異常気象は、自然災害やその他の外的要因により、どんな被害が起きるか分かりません。もしものリスクへの備えとして加入をおすすめします。安心して農業に取り組めますよ。



ここがよか!NOSAI

園芸施設共済

経営の後ろ盾に安心感

加入のきっかけは？

近年の異常気象や大型台風などの自然災害が心配で加入しました。被害に遭った後に、自己資金だけでハウスを復旧するのは難しいですが、共済金で補てんされるので、安心して農業ができています。

加入してよかったことは？

土壌診断を毎年してもらっています。肥料がどれくらい足りないかなどが、一目瞭然なのでとても助かっています。



ヨカトコ
YOKATOKO かごしまの
魅力を発見!!

与論町



MAP



(右)景色を楽しみながら
食事ができるテラス席
(上中央)薬草パンケーキ
(下)長命草を使用した
メンチカツハンバーガー

ピクニック
薬草カフェ Pique-nique
所在地: 与論町古里79-1
電話番号: 090-7208-8295
定休日: 水・日
営業時間: 11:00~16:00
Instagram: @pique_nique1982
※InstagramはMeta Platforms, Inc.の登録商標です。

与論町古里のカフェ薬草カフェ Pique-niqueは、与論島に自生するオオイタビや月桃などの薬草を使用した手作りの料理が楽しめる。料理には国産や九州産の食材を選び、化学調味料を使わない素材の持ち味を大切に調理を心がけている。店主の佐藤留美さん(42)は「手で作るものは愛が宿る」と話し、時間と手間がかかるが一つ一つ手作りにこだわっている。看板メニューは、薬草を生地に練り込んだパンケーキやスムージー、ハンバーガーなど。2020年4月にオープンした同店。佐藤さんの「ピクニック感覚で行けるお店にしていきたい」という思いが店名に込められた。外の景色を楽しみながら食事ができるようにテラス席も設けられている。「私たちは、多くの豊かな自然の恵みに囲まれて生かされていることを再認識してほしい。おなかも、心も満たされたい方にぜひ御来店いただきたいです」Pique-nique。

豊かな自然の恵みに感謝を

診療所
だより



中部家畜診療センター
田中 貴大 獣医師

汚れた長靴は、どれほどの病原体を運んでいるかと思いませんか？ある実験では、納豆を長靴で踏み、そのまま歩いたところ、納豆菌が3200歩(約2.5キロ)先まで検出されたといっています。牛舎でも長靴の清掃や消毒を怠ると病原体は簡単に広がり、感染症のリスクが高まります。今回は、踏込消毒槽で効果的に消毒を行うポイントをご紹介します。

①適切な濃度
消毒効果を高めるポイント

例 500倍希釈の
消毒液の分量

消毒液 20ml
ペットボトルの
キャップ3~4杯



・取扱説明書に記載してある
希釈倍率を守る。

水10L
バケツ1杯

長靴の洗浄方法によって、菌の残留数が大幅に減少したという実験結果もあります。



水を入れた水洗槽(写真左)で長靴の汚れを落としてから踏込消毒槽に入ると、消毒の効果が高まる

②有機物の除去

・糞尿等の有機物は消毒効果を著しく低下させるため、消毒前に水洗い(ラッシング)する。

踏込消毒槽を
設置していますか？

③消毒液への浸透時間

・消毒液に15~30秒ほど浸す。足踏みをする効果的。

④こまめな更新

・消毒の効果は数日で低下するため、こまめに更新する。槽内が汚れたら、すぐに新しい消毒液と交換する。

⑤低温での濃度

・低温下では消毒効果が落ちるため、消毒液の濃度を上げる(推奨濃度の2倍以内)。車用のウインドウォッシャー液(不凍液を混ぜ、凍結を防ぐ)。

※ウインドウォッシャー液には引火性があるため、火気には十分ご注意ください。

サルモネラ症やヨーネ病など、一度農場内に侵入すると排除が難しい感染症もあります。家畜を守るためにも、消毒を正しく理解し、実行していただくことが大切です。

ブドウ・
キンカン農家の
5人兄妹!

男の子全員が
剣道を習っています

かごしまキッズ

薩摩川内市入来町

- 紺屋悠人 くん(13) 翔大 くん(7)
- 龍生 くん(11) 陽愛 ちゃん(3)
- 颯希 くん(9)

NOSAIからお知らせ


収入保険

保険金の見積りの準備を

収入保険では確定申告において、保険金等の見積額を雑収入に計上していただくこととなっています。保険金等の受け取りが見込まれる場合は、販売金額がわかる書類等をご準備の上、最寄りのNOSAIまでご連絡ください。

「収入保険」の提出をお願いします

加入者の皆さまには、保険金等の支払いの有無にかかわらず、確定申告後、確定申告書類の写しを提出していただきます。順次、保険金等のお支払いや、令和7年契約の基準収入の算定を行いますので、お早めのご提出をお願いします。



畑作物共済

令和7年度

さとうきび共済・ばれいしょ共済

加入申し込み受付中

さとうきび共済

加入申込期間

現在受付中

令和7年3月31日まで

掛金納入期限

令和7年5月末日

ばれいしょ共済

加入申込期間

令和7年1月20日

令和7年3月10日まで

掛金納入期限

令和7年3月末日

加入申込期間

令和7年12月31日まで

掛金納入期限

令和7年1月末日

加入申込期間

令和7年3月10日まで

掛金納入期限

令和7年3月末日

地域インデックス方式へ加入する場合

青果用(4類) 春植え

加工用(2類) 春植え

加入申し込みをされていても、期限までに共済掛金の納入がない場合、共済関係が解除となりますのでご注意ください。

建物共済

水道管が凍結で破損したら

すべいしよ連絡ください

加入している建物に設置してある水道管等(パッキングを除く)が凍結し破損した場合、またはそれによって水濡れ損害が発生した場合には共済金をお支払いします。破損や水漏れにお気付きの際は、速やかに最寄りのNOSAIまでご連絡ください。

※報告がなく修理してしまうと共済金が受け取れない場合があります。

園芸施設共済

自然災害に備えましょう

8月に本県に上陸し猛威を振るった台風10号の被害に対し、園芸施設共済では302戸648棟に8764万円の共済金をお支払いしました。(11月10日現在)

予期せぬ災害への備えとして、園芸施設共済へ加入しましょう。

読者からのお便り

表紙紹介の農家の仕事・苦労に頭が下がります。大地を耕し、苗から育て、自らの手で立派な野菜や果物を作り上げることの偉大さを感じます。(鹿児島市)

「スマート農業のはなし」に関心をもちました。草刈りロボットやドローンでの作業など、労働力不足や経営維持に少しでも役立つしてほしいものです。(指宿市)

台風10号で農作物に被害を受けました。出荷の最盛期だっただけに気落ちしました。自然災害はどうしようもないですが、収入保険があるので心強いです。(やま町)

農業保険制度など、勉強したいことが載っているので助かります。プレゼント企画もうれしいですね。(霧島市)

「YOKATOKO」のお店紹介は、行ってみたいなと思わせてくれます。診療所だよりの記事も勉強になります！(中種子町)

重要

口座振替のお願い

コンプライアンス(法令等遵守)の徹底を図るため、共済掛金等の現金集金を原則廃止し、口座振替の利用をお願いしています。口座振替へ移行のお手続きについては、最寄りのNOSAIまでご連絡ください。

編集後記

今号の「私の手から」では、曾於市の田之上製茶を取材しました。数年前から海外の食品コンテストへ出品を続け、多くの実績を持っています。「○○のような」や「余韻が長い」などワインを表現するように評価されるのだとか。また、所属する末吉町茶業青年の会では、毎年、小学生向けにお茶の淹れ方教室を開いているそうです。海外に目を向けて挑戦する一方で、地域の子どもたちに草の根で茶の魅力を発信する姿に田之上さんのお茶に向き合う真つすぐな思いが感じられました。(平原)

「農業共済新聞」は 営農と暮らしに役立つ 情報紙です

農業共済新聞は、「農家に学び、農家に返す」を創刊以来の編集方針として発行しています。

- 農業保険事業の説明
- 営農技術や資材活用
- 暮らし、農産物流通など

幅広い分野を網羅した紙面を通じて、農家の営農と暮らしに役立つ情報を提供しています。

九州南版 毎月4週号 最終面

熊本県や宮崎県を含めた南九州3県のさまざまな地域の営農事情をはじめ、身近な暮らしの話題や農家さんの取り組みを紹介します。



専門家や NOSAI 獣医師による技術解説のコーナーも豊富です。

発行日…毎週水曜日(月4回) ※12月4週号は休刊となります。

購読料…年間 5,520 円

3,520 円は当組合が負担しますので実質 2,000 円でご購読いただけます

2024年9月2週号より抜粋

購読のお申し込みは NOSAI かごしま 本所 企画管理課 まで ☎ 099-255-6161

ホウレンソウと シーフードのミルク煮

🕒 調理時間 約15分



【作り方】

- 1 フライパンにサラダ油をひき、みじん切りにしたショウガを入れ火をつける。弱火で炒め、香りが立ってきたら生シイタケを炒めて火を通し、シーフードミックスを入れ全体に油が回ったら牛乳、お湯で溶いた鶏ガラスープの素を入れる。
- 2 ひと煮立ちし全体に火が通ったらホウレンソウを入れて混ぜ、塩(分量外)で味を調える。水溶き片栗粉を回し入れ全体にとろみがついたら1~2分煮て、出来上がり。

※吹きこぼれやすいので火加減に注意してください。
※薄味にしてあるのでお好みで塩や鶏ガラスープの素を加減してください。

ポイント

牛乳と片栗粉を使いとろみを出すので、小麦粉やバターを使って作るクリーム煮とは違い、ダマになりにくいレシピです。ホウレンソウは、カロテンや鉄を多く含む食物繊維も柔らかく消化も良いですが、シュウ酸(あくのもと)が多くえぐみを感じやすいのでたっぷりのお湯で茹でて、あくを抜きましょう。

フードコーディネーター 前田 茂子
子育て支援情報誌「クレセール」で野菜が好きになるレシピ「ママの晴れごはん」を掲載。

【材料(4人分)】

ホウレンソウ …………… 3~4束(約400g)

↑茹でて水にさらし軽く絞って4cm幅に切る

生シイタケ …………… 4枚

↑厚めのそぎ切りにする

シーフードミックス …… 200g

↑水で洗い塩(少々)と酒を振る

塩 …………… 少々

酒 …………… 大さじ1

サラダ油 …………… 大さじ1

みじん切りショウガ …… 小さじ1+1/2

牛乳 …………… 600ml

鶏ガラスープの素 …… 小さじ2

↑お湯(大さじ1)で溶いておく

<水溶き片栗粉>

片栗粉 …………… 大さじ1+1/2

水 …………… 大さじ1+1/2

↑片栗粉を水で溶いておく

愛読者プレゼント

「深蒸し茶セット」

10名様にプレゼント。
奮ってご応募ください。 ※画像はイメージです(田之上さん提供)



→生産者紹介はP2をご覧ください。

締め
切り

1月31日(金)必着

【応募方法】ハガキまたはファックス、応募フォームで、①住所、氏名、年齢、職業 ②電話番号 ③愛読者プレゼント名称 ④広報誌「NOSAIかごしま」についてのご意見・ご感想・好きなコーナーをお書きのうえ、ご応募ください。なお、当選者の発表は発送をもってかえさせていただきます。

ハガキ 〒890-0064 鹿児島市鴨池新町12-4
NOSAIかごしま「愛読者プレゼント」係

ファックス 099-255-6190

応募フォーム 右の2次元コードから
応募できます。



※この応募で取得した個人情報、厳重に管理し、抽選、商品発送以外の目的に使用することはありません。

ラジオCM放送中!

MBCラジオ

毎週水曜日 午前 11:06 ごろ

NOSAI かごしまでは、農業保険や収入保険をPRするラジオCMを放送しています。ぜひお聞きください。

※予告なく内容変更となる場合がありますのでご了承ください。

安心のネットワーク
NOSAI かごしま

本所 鹿児島市鴨池新町12-4 TEL 099-255-6161
南薩支所 南九州市川辺町平山6140 TEL 0993-58-3100
北薩支所 薩摩郡さつま町轟町13-1 TEL 0996-21-3131
中部支所 霧島市溝辺町有川2103 TEL 0995-59-3211
曾於支所 曾於市大隅町月野2253 TEL 099-479-3228

肝属支所 鹿屋市田淵町1475-5 TEL 0994-48-3180
熊毛支所 熊毛郡中種子町野間6410-8 TEL 0997-27-2278
大島支所 奄美市笠利町大字中金久162-2 TEL 0997-63-2442
南大島支所 大島郡伊仙町阿三1379-1 TEL 0997-86-2389